


## DETALLE PLANTACIÓN Y ENTUTORADO DE ÁRBOLES

### APERTURA DE HOYO DE PLANTACIÓN

Perímetro árbol	Cepellón	Dimensiones de hoyo anch. x long. x altura	Volumen Light-pot
10/12 cm	35 cm	0.70x0.70x0.70 m	40L
12/14 cm	40 cm	0.75x0.75x0.75 m	40L
14/16 cm	45 cm	0.80x0.80x0.80 m	60L
16/18 cm	50 cm	0.85x0.85x0.85 m	60L
18/20 cm	60 cm	1.00x1.00x0.90 m	80L
20/25 cm	70 cm	1.20x1.20x1.00 m	80L
25/30 cm	80 cm	1.40x1.40x1.20 m	100L
30/35 cm	90 cm	1.50x1.50x1.30 m	100L
35/40 cm	90 cm	1.50x1.50x1.30 m	120L



CINTA PLÁSTICA DE 4 cm. DE ANCHO

POSTES DE ROLLIZO DE  $\varnothing$ 6cm. POR 160cm. DE LARGO  
CLAVADOS EN EL TERRENO

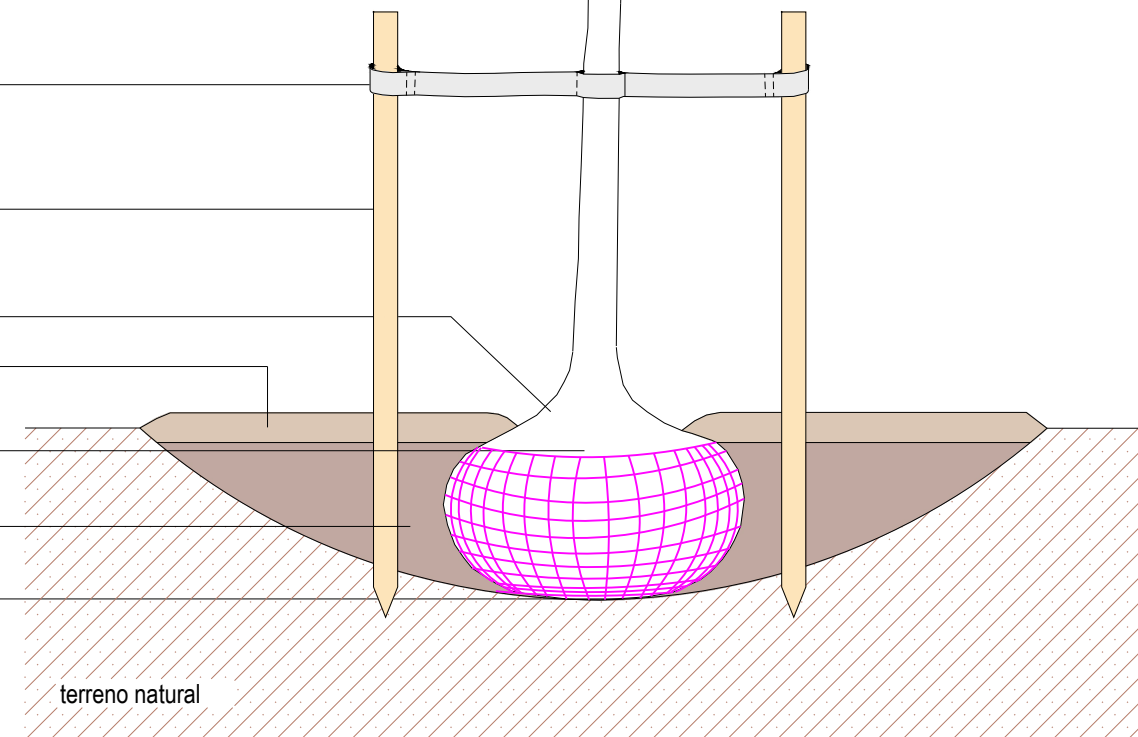
EL MULCH DEBE ESTAR SEPARADO DEL TRONCO DEL  
ÁRBOL ENTRE 2 Y 5 cm.

CAPA DE 5 A 11 cm. DE MULCH

CORTAR LA ARPILLERA Y LAS CUERDAS DEL CEPELLÓN EN  
EL TERCIO SUPERIOR

RELLENAR POCO A POCO, USANDO AGUA PARA ASENTAR  
EL RELLENO ALREDEDOR DE LA BOCA DE RAICES


PONER EL CEPELLÓN EN EL SUELO FIRME PARA PREVENIR  
ASENTAMIENTOS




### Jardinería Detalles

1:20 (A3)

REDACTORES:

  
Pablo Garcimartín García  
Colegiado nº 18074 ICCP

  
Natalia Bagán Aznar  
Colegiado nº 24.489 ICCP

**COMPÁS**  
CONSULTORES

 RUEDA Y VEGA ARQUITECTOS  
www.ruedavega.com  
 paisaje transversal  
escuchar y transformar la ciudad

PROPIEDAD:



Ayuntamiento de Gijón / Xixón

FASE 1.2

PROYECTO DE URBANIZACIÓN APP-PCTG LA PECUARIA  
MILLA DEL CONOCIMIENTO MARGARITA SALAS

**16.7**  
HOJA 1 DE 1  
JULIO 2022  
GIJÓN / XIXÓN  
(ASTURIAS)